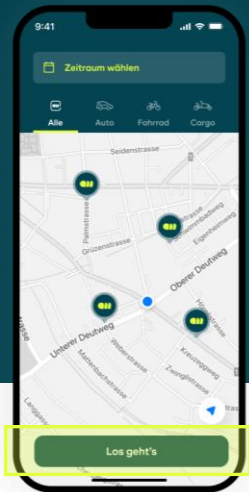


allride Registrierung – Anbieter mit Zugangscode



1. Step



DE
Bluetooth und Standortfreigabe erteilen & Angebot erkunden.

EN
Grant bluetooth & location access & explore the offer.

FR
Autoriser l'accès au Bluetooth et à la localisation et découvrir l'offer.

IT
Concedere l'accesso a l Bluetooth e alla Posizione, esplora l' offerta.

2. Step



DE
Deine Handynummer eingeben & Code aus SMS eingeben.

EN
Enter your phone Number & the code from SMS.

FR
Saisir ton numéro de téléphone portable et le code reçu par sms.

IT
Inserire il vostro numero di telefono e il codice dell SMS.

3. Step



DE
Deine E Mail Adresse eingeben & mit Code bestätigen.

EN
Enter your e-mail address & submit with code.

FR
Saisir ton adresse e-mail et le code.

IT
Inserite il vostro indirizzo e-mail e il codice.

4. Step



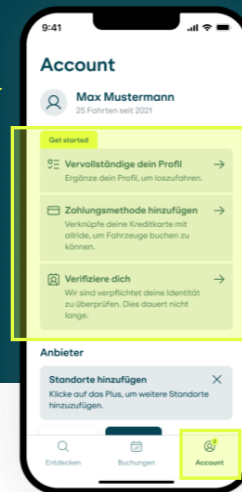
DE
Beitritt zum öffentlichen Angebot bestätigen.

EN
Confirm joining the public offer.

FR
Confirmer l'adhésion à l'offre publique.

IT
Conferma l'adesione all'offerta pubblica.

5. Step



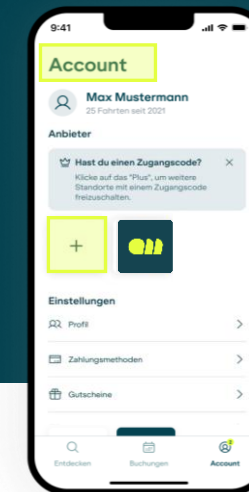
DE
Profil unter «Account» vervollständigen.

EN
Complete your profile under «Account».

FR
Compléter le profil sous «Compte».

IT
Completa il profilo alla voce «Conto».

6. Step




DE
Nach Klick auf «+» den Zugangscode eingeben, um Zugang zum geschlossenen Angebot zu erhalten.

FR
Après avoir cliqué sur «+», saisissez le code d'accès pour accéder à l'offre fermée.

EN
After clicking on "+", enter the access code to access the restricted offer.

IT
Dopo aver cliccato su "+", inserire il codice di accesso per accedere all'offerta riservata.

7. Step



DE
Registrierung Abgeschlossen.

EN
Registration completed.

FR
Enregistrement complété.

IT
Registrazione completata.

